



OSNOVNA ŠOLA
Šmarje pri Kopru



MESTNA OBČINA KOPER
COMUNE CITTÀ DI CAPODISTRIA

NAČRT VARNIH ŠOLSKIH POTI

OSNOVNA ŠOLA IN VRTEC ŠMARJE PRI KOPRU



ŠOLSKO LETO 2024/2025

PRIPRAVILA: Ena Bissachi

RAVNATELJ: Simon Dražič

KAZALO

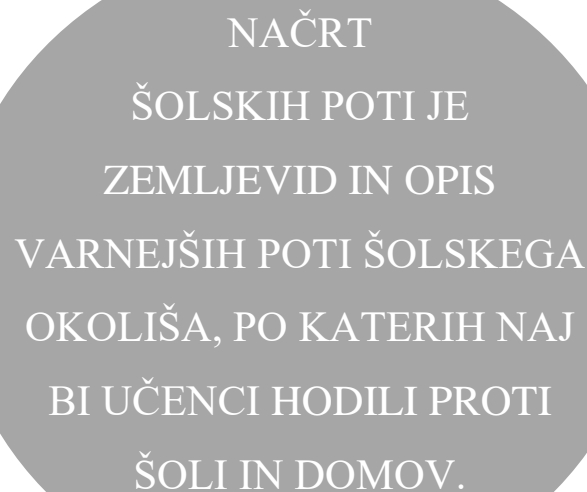
1. UVOD	3
1. KAJ JE NAČRT VARNIH ŠOLSKIH POTI	3
2. SPLOŠNE INFORMACIJE O ŠOLI	4
3. DOLOČITEV ŠOLSKEGA OKOLIŠA	4
4. VARNO V ŠOLO IN DOMOV	5
4.1. POUK IN NJEGOVA ORGANIZACIJA	5
4.2. ODPIRANJE IN ZAPIRANJE ŠOLSKIH VRAT	5
4.3. PREVOZI UČENCEV V ŠOLO IN DOMOV	6
4.3.1. ŠOLSKI AVTOBUS	6
Vozni red prihodov avtobusov	6
Vozni red odhodov avtobusov	7
4.3.2. VARSTVO VOZAČEV IN DEŽURSTVA UČENCEV	13
4.3.3. JUTRANJE VARSTO IN PODALJŠANO BIVANJE	13
5. UGOTAVLJANJE OSNOVNIH PROMETNIH ZNAČILNOSTI ŠOLSKEGA OKOLIŠA	16
5.1. OPIS NEVARNIH DELOV POTI PRED ŠOLO IN OKROG NJE	16
5.2. OPIS VARNIH DELOV POTI PRED ŠOLO IN OKROG NJE.....	17
6. AKTIVNOSTI NA ŠOLI NA PODROČJU VARNOSTI UČENCEV V CESTNEM PROMETU.....	19
7. POT V ŠOLO.....	20
7.1. ŠOLAR PEŠEC	20
7.2. ŠOLAR – KOLESAR.....	21
7.3. ŠOLAR – POTNIK	22
7.4. ŠOLAR – VOZAČ	23
8. NAČRT ŠOLSKIH POTI	24
9. GRADNJA ŠOLSKE TELOVADNCE	25
10. ZAKLJUČEK.....	26

1. UVOD

Načrt šolskih poti Osnovne šole in vrtca Šmarje pri Kopru je nastal po smernicah Javne agencije Republike Slovenije za varnost prometa z namenom, da se učencem zagotovi čim večja varnost na prometnih površinah v ožjem in širšem okolju naše šole ob prihodu in odhodu v in iz šole, v času pouka, v času PB, ob ekskurzijah, izletih in drugem dogajanju v šoli in vrtcu.

1. KAJ JE NAČRT VARNIH ŠOLSKIH POTI

Vsi udeleženci v procesu vzgoje in izobraževanja se zavedamo, da hote ali nehote prometno vzgajamo otroke vsak trenutek, ko smo z njimi v prometu. Osnovna šola in vrtec Šmarje pri Kopru vsako leto pred začetkom novega šolskega leta izdela načrt šolskih poti.



NAČRT
ŠOLSKIH POTI JE
ZEMLJEVID IN OPIS
VARNEJŠIH POTI ŠOLSKEGA
OKOLIŠA, PO KATERIH NAJ
BI UČENCI HODILI PROTI
ŠOLI IN DOMOV.

Zemljevid varnejših poti okolice osnovne šole Šmarje pri Kopru je predstavljen vsem učiteljem, učencem in staršem. Učenci in ostali deležniki šolskega okoliša naj bi izbrali predlagano varnejšo pot. Dostopen je vsem učencem na spletni strani šole in v tiskani obliki tudi pri učiteljici Eni Bissachi.

Učenci prvih razredov in njihovi starši so z njim seznanjeni že na prvem roditeljskem sestanku. Vsak učitelj razrednik pri razredni uri predstavi svojim učencem prometno varnostni načrt šole.

Zemljevid načrta šolskih poti šolskega okoliša v večjem merilu je izobešen tudi na vidnem mestu v avli šole. Priložen je tudi temu dokumentu.

2. SPLOŠNE INFORMACIJE O ŠOLI

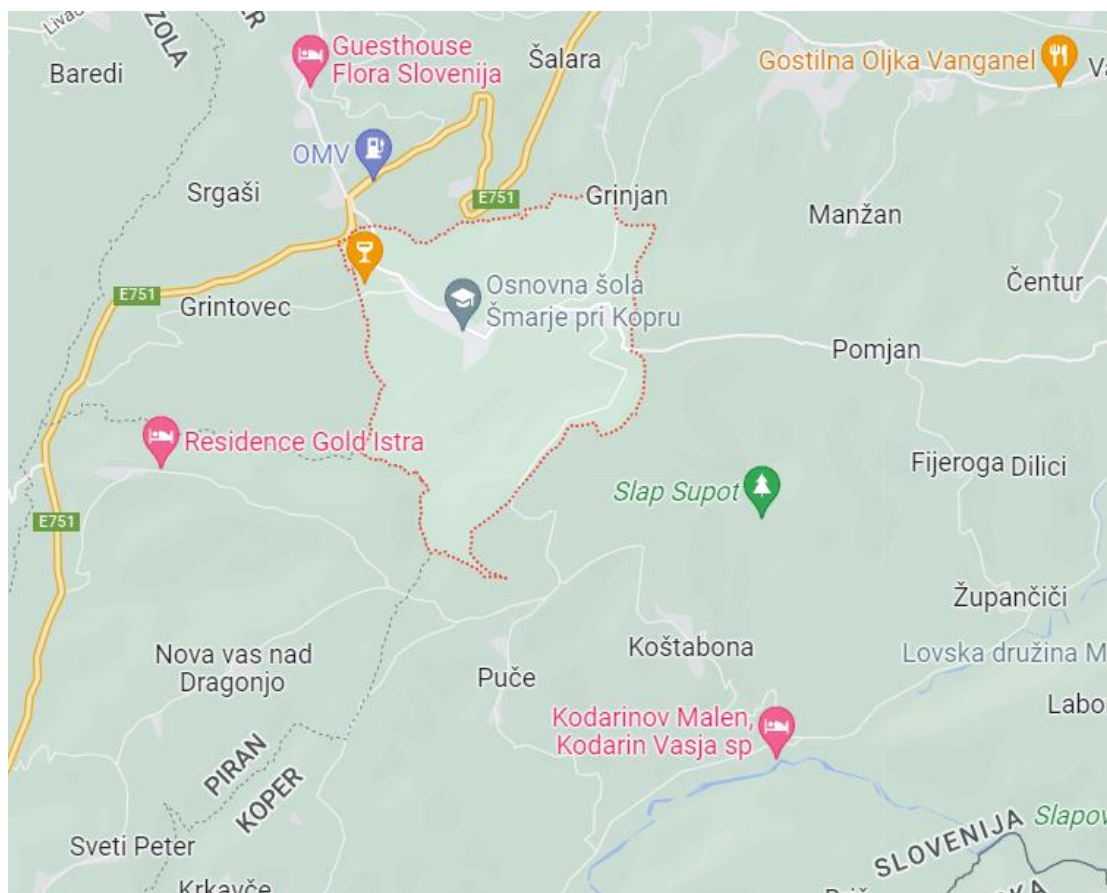
Javni vzgojno-izobraževalni zavod Osnovna šola in vrtec Šmarje pri Kopru ima sedež na naslovu Šmarje 1, 6274 Šmarje. Šmarje so večja razpotegnjena vas južno od Kopra oziroma nad njim, v Šavrinskem gričevju, na slemenu med vrhovoma Poljane na vzhodu in Grintovec na zahodu. Preko Šmarij oziroma prelaza pri Šmarjah poteka cesta mednarodnega pomena Koper-Dragonja (mejni prehod s Hrvaško). Naselje sestavlja več zaselkov.

V šolskem letu 2024/2025 je v OŠ Šmarje pri Kopru vpisanih 335 učencev, v vrtcu pa deluje 5 oddelkov.

3. DOLOČITEV ŠOLSKEGA OKOLIŠA

Osnova za izdelavo Načrta šolskih poti je šolski okoliš. Šolski okoliš je določen z odlokom o šolskem okolišu. Učenci prihajajo v šolo iz različnih vasi in zaselkov. Šolski okoliš obsega naslednje vasi in zaselke občine Koper: Brič, Dilici, Fjeroga, Gažon, Grinjan, Grintovec, Koštabona, Krkavče, Pomjan, Puče, Srgaši, Šalara, Šmarje in Župančiči.

Posebnost šolskega okoliša je v tem, da se razprostira po velikem področju. Večina učencev je vozačev, kar predstavlja dodaten organizacijski izziv dela na šoli.



Slika 1: Šolski okoliš OŠ Šmarje pri Kopru.

4. VARNO V ŠOLO IN DOMOV

V času pouka so otroci dnevno soočeni z nalogo varno prispeti do šole in domov. Tukaj se staršem v procesu prometne vzgoje pridruži tudi šola, ki je dolžna otrokom zagotoviti varno pot do šole in domov.

4.1. POUK IN NJEGOVA ORGANIZACIJA

V šolskem letu 2024/25 pouk poteka v času od 7.30 do 15.35.

ŠOLSKI ZVONEC

1. DO 5. RAZRED		
Ura	Od	Do
predura	7:30	8:15
1	8:20	9:05
2	9:10	9:55
malica	9:55	10:15
3	10:15	11:00
4	11:05	11:50
5	11:55	12:40
kosilo	12:40	13:10
6	13:10	13:55
7	14:00	14:45
8	14:50	15:35

6. DO 9. RAZRED		
Ura	Od	Do
predura	7:30	8:15
1	8:20	9:05
2	9:10	9:55
malica	9:55	10:15
3	10:15	11:00
4	11:05	11:50
5	11:55	12:40
6	12:45	13:30
kosilo	13:30	14:00
7	14:00	14:45
8	14:50	15:35

4.2. ODPIRANJE IN ZAPIRANJE ŠOLSKIH VRAT

Šolska stavba ima štiri vhode za učence. Učenci v šolsko stavbo vstopajo na naslednje načine:

1. Skozi »vhod pri garderobi« vstopajo učenci 1. triade v času od 6.20 do 8.20. Od 8.20 do 12.40 je vhod zaprt. V času od 12.40 dalje je ta vhod odprt. Skozenj odhajajo domov učenci, vključeni v podaljšano bivanje.
2. Skozi vhod »pri 4.b razredu« vstopajo učenci 4. in 5. razredov, v času od 6.20 do 8.20.

3. Skozi glavni vhod učenci predmetne stopnje od 6.20 do 8.20. Skozenj odhajajo tudi domov.

Vhod »pri telovadnici« ni v uporabi zaradi gradbenih del.

Izhod iz stavbe je za vse učence, obiskovalce in zaposlene urejen z ročnim dotikom na gumb za odprtje vrat (od 8.20 do 12.40). Obiskovalci lahko vstopijo le skozi glavni vhod.

4.3. PREVOZI UČENCEV V ŠOLO IN DOMOV

4.3.1. ŠOLSKI AVTOBUS

V šolskem letu 2024/2025 je do prevoza s šolskim avtobusom upravičenih 260 učencev, od tega se jih 235 vozi s šolskim avtobusom in so tudi vključeni v oddelek podaljšanega bivanja ali varstva vozačev, ostale pripeljejo ali odpeljejo starši.

V spodnji tabeli je prikazan vozni red šolskega avtobusa.

Vozni red prihodov avtobusov

1. avtobus	2. avtobus	Postajališča
6.29	7.29	Sp. Krkavče
6.35	7.35	Sv. Maver obr.
6.37	7.37	Sv. Maver
6.40	7.40	Krkavče obr.
6.40	7.40	Krkavče
6.45	7.45	Krkavče K
6.48	7.48	Puče
6.52	7.52	Koštabona obr.
6.54	7.54	Koštabona
7.02	8.02	ŠOLA Šmarje

1. avtobus	2. avtobus	Postajališča
6.45	7.30	Grintovec
6.51	7.36	Srgaši
6.56	7.41	Paderna
7.06	7.51	Grinjan
7.12	7.57	ŠOLA Šmarje

1. avtobus	2. avtobus	Postajališča
6.55	7.40	Koper Tomos
6.57	7.42	Šalara K
6.59	7.44	Stara Šalara
7.02	7.47	Šalara pod Gažonom
7.04	7.49	Šalara K Gažon
7.05	7.50	Gažon
7.07	7.52	Šmarje K
7.10	7.55	ŠOLA Šmarje

1. avtobus	2. avtobus	Postajališča
	7.50	Dilici
7.18	7.56	Pomjan
7.25	8.02	Šola Šmarje

Vozni red odhodov avtobusov

1. avtobus	2. avtobus	Postajališča
14.10	15.10	ŠOLA Šmarje
14.18	15.18	Koštabona
14.20	15.20	Koštabona obr.
14.24	15.24	Puče
14.27	15.27	Krkavče K
14.32	15.32	Krkavče
14.34	15.34	Krkavče obr.
14.37	15.37	Sv. Maver
14.38	15.38	Sv. Maver obr.
14.44	15.44	Spodnje Krkavče



1. avtobus	2. avtobus	Postajališča
14.10	15.15	ŠOLA Šmarje
14.15	15.20	Paderna
14.23	15.28	Grinjan
14.29	15.34	Šola Šmarje
14.32	15.37	Srgaši
14.37	15.42	Grintovec

1. avtobus	2. avtobus	Postajališča
14.10	15.00	ŠOLA Šmarje
14.12	15.02	Šmarje K
14.15	15.05	Gažon
14.19	15.09	Šalara K Gažon
14.20	15.10	Šalara pod Gažonom
14.21	15.11	Stara Šalara
14.23	15.13	Šalara K
14.25	15.15	Koper Tomos

1. avtobus	2. avtobus	Postajališča
14.10	15.00	ŠOLA Šmarje
14.16	15.06	Pomjan
14.21		Dilici

Le dobro označeno postajališče avtobusa je lahko tudi varno. Posebej pri otrocih je pomembno, da stopajo na avtobus in iz njega na varni površini. Na spodnjih fotografijah so vidna vsa postajališča vseh štirih linij šolskega avtobusa.

LINIJA 1

POSTAJALIŠČE SP. KRKAVČE	POSTAJALIŠČE KRKAVČE OBR.
	

POSTAJALIŠČE KRKAVČE



POSTAJALIŠČE KRKAVČE K



POSTAJALIŠČE PUČE



POSTAJALIŠČE KOŠTABONA



POSTAJALIŠČE ŠOLA ŠMARJE



LINIJA 2

POSTAJALIŠČE PADERNA



POSTAJALIŠČE SERGAŠI



POSTAJALIŠČE GRINTOVEC



LINIJA 3

POSTAJALIŠČE KOPER TOMOS



POSTAJALIŠČE STARA ŠALARA



POSTAJALIŠČE ŠALARA POD GAŽONOM



POSTAJALIŠČE GAŽON



POSTAJALIŠČE ŠMARJE K



LINIJA 4

POSTAJALIŠČE DILICI



POSTAJALIŠČE POMJAN



4.3.2. VARSTVO VOZAČEV IN DEŽURSTVA UČENCEV

Varstvo vozačev je organizirano za učence vozače v času od 6.20 do 8.20 in v času odhodov avtobusov ter po zaključku podaljšanega bivanja do 17.10. Obveznost učencev je, da se v času čakanja na avtobus držijo urnika varstva in prihajajo v za to namenjen prostor. Učenci razredne stopnje so do prihoda avtobusa v podaljšanem bivanju, učenci predmetne stopnje pa v dežurstvu učencev. Starše prosimo, da otroke s pogovorom usmerjajo v varstvo in z njimi spregovorijo o nujnosti upoštevanja pravil. V primeru kršitev, se učencu izreče vzgojni ukrep.

Dežurstvo učencev poteka v času pouka in v času do odhodov šolskih avtobusov. Dežurni učitelji izvajajo nadzor nad dogajanjem v učilnicah, jedilnici, na šolskih hodnikih, v garderobi in na avtobusni postaji. Učitelji se po razporedu izmenjujejo v dežurstvu v jutranjem varstvu, jedilnici med malico, na hodnikih predmetne stopnje med odmori in pri pouku, med kosilom ter na razredni stopnji med odmori.

4.3.3. JUTRANJE VARSTVO IN PODALJŠANO BIVANJE

Med 6.20 in 8.15 je organizirano jutranje varstvo. Izvaja se v učilnici 1.a razreda.

URNIK JUTRANJEGA VARSTVA V ŠOLSKEM LETU 2024/2025:

Skupina	Trajanje	Učitelj
JV 1	6.20–8.20	Benčič (ponedeljek), Bodlaj (sreda), Grižon (torek, četrtek, petek)
JV 2	7.30–8.20	Valter Pez, javni delavci in učitelji po razporedu

Podaljšano bivanje je organizirano za učence od 1. do 5. razreda in poteka od konca pouka do 17.10. V tem času imajo učenci kosilo, usmerjene dejavnosti po urniku, popoldansko malico, pisanje domačih nalog in neusmerjen prosti čas.

RAZPORED UČITELJEV V PODALJŠANEM BIVANJU

Skupina	Razredi	Učilnice	Učitelj
I	1a, 3bF/2	1.a	Šafhalter
II	1b, 3aD	1.b	Kovačič, Puc, Stančič

III	2a, 3bF/2, 3bD	3. b	Furlan, Jakomin, Ahčin Kne, Rak
IV	2b, 3aF	2. b	Rak, Hrvatini, Jurič, Jakomin, Kovačič
V	4a, 4b	4. b	Hrvatini, Šafhalter
VI	5a, 5b	URS	Brčina, Ahčin Kne, Puc, Lokatelj, Tratnjek, Rak, Furlan
VV			Šafhalter, Rak, Furlan

V času podaljšanega bivanja se izvajajo tudi interesne dejavnosti in športni krožki. V spodnji tabeli je prikazan raspored slednjih.

TABELA INTERESNIH DEJAVNOSTI IN ŠPORTNIH KROŽKOV

G	Polno ime interesne dejavnosti	Ime in priimek mentorja	Razredi v katerih se bo izvajala	Dan in ura ID
1	Amico libro	Anja Segulin	3.-4. razred	sreda, predura (7.30-8.15)
2	Angleška bralna značka	Adina Deučman	6.-9. razred	petek, predura (7.30-8.15)
3	Angleška bralna značka	Nina Baronik	1.-5. razred	torek, 6. ura (13.10-13.55)
4	Angleško bralno tekmovanje Bookworms	Patricija Štefančič Počkaj	6.-9. razred	december - april, po dogovoru
5	Bialoški krožek	Gaja Črnac	8. razred	petek, predura (7.30-8.15)
6	Bralna značka S knjigo v svet	Jana Jurič	1. a	po dogovoru
7	Bralna značka S knjigo v svet	Dorjana Stančič	1. b	po dogovoru
8	Bralna značka S knjigo v svet	Diana Dražič	2. a	po dogovoru
9	Bralna značka S knjigo v svet	Mateja Puc	2. b	po dogovoru
10	Bralna značka S knjigo v svet	Tjaša Tratnjek	3. b	po dogovoru
11	Bralna značka S knjigo v svet	Karmen Sabadin	3. a	po dogovoru
12	Bralna značka S knjigo v svet	Nataša Badlaj	4. a	po dogovoru
13	Bralna značka S knjigo v svet	Tamara Benčič	4. b	po dogovoru
14	Bralna značka S knjigo v svet	Astrid Bržan	6.-7. razred	januar - maj, petek, 6. ura oz. po dogovoru
15	Bralna značka S knjigo v svet	Irena Kavrečič	8.-9. razred	januar - maj, četrtek, predura (7.30-8.15) oz. po dogovoru
16	Bralna značka S knjigo v svet	Andrejka Lokatelj	5. a	po dogovoru
17	Bralna značka S knjigo v svet	Sara Brčina	5. b	po dogovoru
18	Dai, che ce la fail	Anja Segulin	4.-9. razred	ponedeljek, predura (7.30-8.15)
19	Eko krožek	Tamara Benčič	4.-5. razred	torek, 6. ura (13.10-13.55)
20	English 101	Adina Deučman	6. razred	sreda, predura (7.30-8.15)
21	English 102	Adina Deučman	6. razred	ponedeljek, predura (7.30-8.15)
22	Epi lecture - Italijanska bralna značka	Anja Segulin	7.-9. razred	november - marec, po dogovoru
23	Epi lecture - priprave na italijansko bralno značko	Gordana Crnarić	7.-8. razred	januar - marec, po dogovoru
24	Gasilski krožek	Laura Grizon	1.-3. razred	sreda, 6. ura (13.10-13.55)

25	Gledališko-dramski krožek	Nataša Badlaj	4.-8.razred	petek, predura (7.30-8.15)
26	Il topolino di biblioteca	Anja Segulin	4.-9. razred	november - maj, po dogovoru
27	Il topolino di biblioteca - priprave na bralno tekmovanje	Gordana Crnarić	6.-8. razred	oktober - januar, po dogovoru
28	Kemijski krožek	Renata Ahčin Kne	8.-9. razred	petek, (14.25-15.10) oz. po dogovoru
29	Klub prostovoljcev	Nataša Badlaj	4.-8. razred	četrtek, predura (7.30-8.15) in enkrat mesečno ob sobotah
30	Kuharski krožek	Tamara Benčič	4.-7. razred	sreda, 7.-8. ura (14.00-15.35)
31	Lego zgodbe	Karmen Sabadin	3.-4. razred	četrtek, 6. ura (13.10-13.55)
32	Likovni krožek	Andreja Jakomin	4. razred	ponedeljek, 6. ura (13.30-14.15)
33	Likovni krožek	Andreja Jakomin	5. razred	četrtek, 6. ura (13.30-14.15)
34	Likovni krožek	Matjaž Borovničar	6. razred	torek, predura (7.30-8.15), izjemoma po dogovoru v ponedeljek
35	Likovni krožek	Matjaž Borovničar	7.-9. razred	
36	Literarno-novinarski krožek	Irena Kavrečič	6.-7. razred	sreda, predura (7.30-8.15)
37	Matematične urice	Lucija Gračner	8. razred	četrtek, predura (7.30-8.15)
38	Planinski krožek Lahkih nog naokrog	Nataša Badlaj	4.-5.razred	6. pohodov ob sobotah
39	Planinski krožek Lahkih nog naokrog	Andrejka Lokatelj	1.-3. razred	6. pohodov ob sobotah
40	Plesni krožek - Šmarjetice	Andrejka Lokatelj	1.-5. razred	sreda, predura (7.30-8.15)
41	Pravljicne urice	Mateja Puc	2.-3. razred	četrtek, 6. ura (13.10-13.55)
42	Il topolino di biblioteca - priprave na bralno tekmovanje	Gordana Crnarić	6.-8. razred	oktober - januar, po dogovoru
43	Priprave na matematična tekmovanja	Lucija Gračner	6.-9. razred	torek, 7. ura (14.00-14.45)
44	Priprave na NPZ	Lucija Gračner	9. razred	sreda, 7. ura (14.00-14.45)
45	Priprave na NPZ	Irena Kavrečič	9. razred	november - marec, torek, predura (7.30-8.15)
46	Priprave na tekmovanje iz angleškega jezika	Adina Deužman	7. razred	petek, predura (7.30-8.15)
47	Priprave na tekmovanje iz italijanskega jezika	Anja Segulin	9. razred	oktober - marec, po dogovoru
48	Priprave na tekmovanje iz zgodovine	Gordana Crnarić	8.-9. razred	četrtek, predura (7.30-8.15)

49	Priprave na tekmovanje iz znanja angleščine	Patricija Štefančič Počkaj	6. razred	petek, predura (7.30-8.15)
51	Priprave na tekmovanje iz znanja angleščine	Patricija Štefančič Počkaj	8. razred	ponedeljek, predura (7.30-8.15)
52	Robotika za začetnike	Bojan Maljevac	5. razred	torek, 6. ura (13.10-13.55)
53	Slovenske urice	Astrid Bržan	8.-9. razred	petek, predura (7.30-8.15)
54	Sobotne raziskovalne iskricice	Dorjana Stančič	1.-4. razred	sobota, po dogovoru
55	Spet ta italijanščina!	Gordana Crnarić	6.-8. razred	petek, predura (7.30-8.15)
56	Sprostitutvene tehnike in gibalne igre	Tjaša Tratnjek	1.-4. razred	torek, 6. ura (13.10-13.55)
57	Vesela šola	Nataša Lovrečič Dujmovič	4.-6. razred	3. torek v mesecu, predura (7.30-8.20)
58	Vesela šola	Nataša Lovrečič Dujmovič	7.-9. razred	3. sredo v mesecu, predura (7.30-8.20)

5. UGOTAVLJANJE OSNOVNIH PROMETNIH ZNAČILNOSTI ŠOLSKEGA OKOLIŠA

5.1. OPIS NEVARNIH DELOV POTI PRED ŠOLO IN OKROG NJE

1. NEVARNE TOČKE

Otroci, ki živijo med nogometnim igriščem in šolo nimajo prehoda, da bi prečkali cesto.

SLIKA 1: Dvopasovnica pri postajališču Paderna brez prehoda za pešce.



VZROK
Avtobusna postaja Paderna. Ni prehoda za pešce. Učenci, ki izstopijo iz avtobusa, morajo prečkati na drugo stran čez dvopasovnico.
REŠITEV
Prehod za pešce.

SLIKA 2: Pot do središča vasi.



VZROK
Pot do središča vasi je brez pločnika.
REŠITEV
Pločnik.



VZROK
Pot pod šolo je brez pločnika.
REŠITEV
Pločnik.

5.2. OPIS VARNIH DELOV POTI PRED ŠOLO IN OKROG NJE

V nadaljevanju so fotografije varnih površin okrog šole. Učencem šole svetujemo, naj uporabljajo te površine.



SLIKA 1: AVTOBUSNA POSTAJA OB ŠOLI

Pot do postaje vodi po pločniku od začetka vasi. Avtobusna postaja je primerno označena in je zaščiten z ograjo. Pločnik je zelo širok.



SLIKA 2: PREHOD ZA PEŠCE OB ŠOLI

Prehod za pešce je dobro viden. Označen je s prometnim znakom in belimi črtami na modri podlagi. Z obeh strani prehoda je pločnik.



SLIKA 3: PLOČNIK DO DRUGEGA VHODA ŠOLE

Do drugega vhoda šole, po prečkanju prehoda za pešce, vodi urejen pločnik. Na njem je prometni znak »STOP«, ki voznike dodatno opozarja na šolarje.



SLIKA 4: OZNAČBE NA PLOČNIKU

Pločnik v okolici šole je označen s talnimi označbami, ki označujejo varno pot v šolo.

6. AKTIVNOSTI NA ŠOLI NA PODROČJU VARNOSTI UČENCEV V CESTNEM PROMETU

Vsi učitelji na šoli vzgajamo učence in skrbimo za varnost otrok. Dosledno uresničujemo vsebino prometne vzgoje v okviru posameznih predmetnih področjih. Zavedamo se, da je to ena izmed naših osnovnih nalog.

Člane sveta za preventivo in vzgojo v cestnem prometu Občine Koper seznanjamo s predlogi za večjo varnost. Vsako oviro ali motnjo sporočimo na Prometni oddelek policije.

Prometna vzgoja se na naši šoli izvaja v času obveznega pouka, kot interesna dejavnost ter ob posebnih priložnostih, v okviru akcij, prireditev, ipd. Prometna vzgoja je pri obveznem pouku vključena v vsebine različnih vzgojno izobraževalnih predmetov. Prometno-vzgojne interesne dejavnosti so vsebinsko in časovno načrtovane dejavnosti. Prometno-vzgojne akcije so občasne aktivnosti, ki so vključene v program življenja in dela OŠ. Podrobnejši opis aktivnosti je opisan v tabeli spodaj.

PROMETNA VZGOJA		
OBVEZNI POUK	INTERESNA DEJAVNOST	AKCIJE, IPD.
1. V okviru pouka pri predmetu SPO (1. do 3. razred) oziroma DRU (4. in 5. razred) se pogovarjamo o varnosti v prometu, učencu kot kolesarju, ... 2. Pri razrednih urah.	Interesna dejavnost prometno – kolesarski krožek se izvaja v 4. in 5. razredu, kjer damo veliko poudarka na spoznavanje prometno cestnih pravil ter usposabljanje učencev za aktivno vključevanje v promet.	1. Varna pot v šolo. 2. Rumena rutica. 3. Bistro glavo varuje čelada. 4. Roditeljski sestanki. 5. Obisk policije.

Graf: Razporeditev prometne vzgoje pri pouku.

ŠOLSKA PROMETNA SLUŽBA

Prometniki nadzorujejo promet v bližnji okolici šole prve tedne pouka poteka nadzor na nevarnih križiščih in prehodih, pomagajo usmerjati promet ob večjih prireditvah v šoli.

POLICIST – VODJA POLICIJSKEGA OKOLIŠA

Policist izvaja določeno izobraževanje, ki se nanaša na izvedbo prometne varnosti učencev in prisostvuje aktivnostim vodenim s strani šole. Pri tem jim svetuje.

Oblike sodelovanja:

- delo na terenu s prvošolci (Prvošolec v prometu),
- povabljen je na sestanek s starši četrtošolcev pred izvedbo kolesarskega izpita,
- prisostvuje vožnji otrok s kolesi v rednem cestnem prometu, tako da umirja promet in izvaja policijska pooblastila,
- spodbuja, obvešča o akcijah Sveta za preventivo in vzgojo v cestnem prometu Republike Slovenije.

7. POT V ŠOLO

Otroci naše šole so v promet vključeni na različne načine. Nekateri pridejo v šolo kot pešci, drugi kot potniki v osebni avtomobilu, nekateri kot potniki v avtobusu, ob lepem vremenu, nekateri kot kolesarji. Ker imajo otroci manj izkušenj in zaradi svojih psihofizičnih lastnosti, so v prometu še posebej ogroženi. O varstvu otrok govori tudi 87. člen Zakona o pravilih cestnega prometa – (ZPrCP, Uradni list RS, št. 82/13 – uradno prečiščeno besedilo, 69/17 – popr., 68/16, 54/17 in 3/18 – odl. US), ki pravi:

7.1. ŠOLAR PEŠEC

- (1) Šolar - pešec mora uporabljati prometne površine, namenjene hoji pešcev.
- (2) Načrti šolskih poti opredelijo varnejše poti do šole in poudarijo nevarnejša, bolj izpostavljena mesta na šolskih poteh.
- (3) Šolar – pešec se mora pred prečkanjem ceste vedno ustaviti. Preden stopi na vozišče, preveri, ali se mu približujejo vozila, na način, da pogleda levo, desno in še enkrat levo. Prečkanje ceste med parkiranimi vozili odsvetujemo (v primeru če ni v bližini prehodov za pešce, naj šolar prečka cesto za zadnjim parkiranim avtomobilom).
- (4) Šolar – pešec naj uporablja podhode, nadhode in prehode za pešce. Na semaforiziranih prehodih za pešce, mora počakati na zeleno luč za pešce in se prepričati s pogledom levo-desno, da so vozniki resnično ustavili. Na ostalih (nesemaforiziranih) prehodih je potrebno,

poleg naštetega, pozornost nameniti približujočim vozilom, da se ta ustavijo in šele nato šolar varno prečka cesto. Šolar prečkanje predhodno naznani z dvignjeno roko.

- (5) Zakon o varnosti cestnega prometa v 91. členu določa, da morajo imeti otroci na poti v prvi razred osnovne šole ter domov spremstvo polnoletne osebe. Spremljevalci so lahko tudi otroci, starejši od 10 let in mladoletniki, če to dovolijo starši. V tem primeru starši razredniku oddajo pisno obvestilo s podatki o spremljevalcu otroka na poti v ali/in iz šole domov.
- (6) Otroci morajo ponoči ali ob zmanjšani vidljivosti med hojo po cesti nositi na vidnem mestu na strani, ki je obrnjena proti vozišču, odsevnik, ki ne sme biti rdeče barve in katerega odsevna površina na vsaki strani meri najmanj 20 cm².
- (7) Učenci prvega in drugega razreda osnovne šole morajo na poti v šolo in iz nje, poleg odsevnika, nositi tudi rumeno rutico, nameščeno okoli vratu.
- (8) Šole, organizirane skupine staršev, organizacije za varnost cestnega prometa, ustanove, društva ali druge institucije lahko organizirajo in izvajajo varstvo otrok v cestnem prometu, na prehodih za pešce, skladno z določili Zakona o pravilih cestnega prometa (vloga šolskih prometnikov, ki pomagajo otrokom varno prečkati cesto na označenih prehodih za pešce).
- (9) Pešci morajo hoditi ob levem robu vozišča v smeri hoje. Pešca – šolarja lahko izjemoma usmerimo tudi na vozišče, če tam ni pločnika, pešpoti, kolesarske steze, hkrati pa zagotovimo na teh odsekih znižano hitrost do 30 km/h s celostno prometno ureditvijo. Enako velja tudi v primeru izjeme, ko pešca usmerimo na desno stran vozišča v smeri hoje.

7.2. ŠOLAR – KOLESAR

- (1) V cestnem prometu sme samostojno voziti kolo otrok, star najmanj osem let, ki ima pri sebi veljavno kolesarsko izkaznico, in oseba, ki je starejša od 14 let (drugače le v spremstvu polnoletne osebe). Otrok se usposobi za vožnjo kolesa, ko opravi kolesarski izpit in dobi v osnovni šoli kolesarsko izkaznico.
- (2) Šolar - kolesar mora uporabljati prometne površine, namenjene kolesarjem (kolesarske steze, poti).

Načrti šolskih poti prednostno obravnavajo šolske poti za pešce. Zelo priporočljivo je, da načrti opredelijo tudi varnejše poti za kolesarje do šole in poudarijo nevarnejša, bolj izpostavljena

mesta na šolskih poteh, kjer imajo prednost pešci (npr. okolica šole, območja za pešce, območja umirjenega prometa).

(3) V kolikor na ali ob vozišču ni kolesarske steze ali pasu, mora kolesar voziti ob desnem robu vozišča (cca. 1 m od roba vozišča). Pri tem so izrednega pomena tudi urejene (utrjene) bankine, skladno s kriteriji za vodenje šolskih poti.

(4) Kolesa morajo biti tehnično brezhibno opremljena (ustrezna višina sedeža, zavore, zvonec, odsevniki, žarometi). Kolesar poskrbi, da je viden tako podnevi kot ponoči ali ob zmanjšani vidljivosti (uporaba signalnih barv na oblačilih, odsevnih trakov, svetilk).

(5) Šolar – kolesar mora imeti med vožnjo kolesa ustrezno pripeto zaščitno kolesarsko čelado. Enako velja tudi takrat, kadar se vozi na kolesu kot potnik.

(6) Šolar - kolesar mora biti pozoren na dogajanje v prometu in upoštevati predpise.

(7) Pri hoji ob kolesu na vozišču je varneje, če kolesar hodi ob desni strani kolesa.

(8) Telefoniranje med vožnjo na kolesu je prepovedano in nevarno. Odsvetuje se tudi uporaba slušalk med vožnjo na kolesu.

(9) Prevažanje sošolcev na prtljažniku je prepovedano in nevarno.

(10) Kolesarske steze morajo kolesarji uporabljati in voziti v skladu s prometnimi predpisi (upoštevati prometne znake in puščice na kolesarski stezi, ki določajo smer prometa na njej – napačna smer vožnje je najpogostejša napaka vseh kolesarjev).

(11) Kolesarji smejo prečkati prehod za pešce le kot pešci in pred tem sestopiti s kolesa in ga potiskati ob sebi. Drugače je na prehodu za kolesarje, kjer pa vseeno velja prevoziti prehod z veliko mero previdnosti.

7.3. ŠOLAR – POTNIK

Številne šolarje starši pripeljejo v šolo z avtomobili. Pri tem je ključnega pomena, da so otroci vedno pravilno pripeti z varnostnim pasom ter, glede na njihovo starost, nameščeni v ustreznem varnostnem sedežu.

(1) Po Zakonu o pravilih cestnega prometa mora biti otrok, manjši od 150 cm, med vožnjo v motornem vozilu z vgrajenim zadrževalnim sistemom, zavarovan z zadrževalnim sistemom,

ki je primeren otrokovi telesni masi. Za osnovnošolske otroke je torej primerna skupina II + III, kamor spadajo sedeži za otroke, težke med 15 in 36 kg oziroma stare od 3 do 12 let.

(2) Šolarji naj vstopajo ali izstopajo iz avta na tisti strani, ki je obrnjena stran od prometa (npr. na pločnik).

Starši oziroma vozniki, ki pripeljejo otroke v šolo, se morajo zavedati odgovornosti in pomembne vloge, ki jo imajo v prometu. Starši so v prometu zgled otrokom, upoštevati morajo cestnoprometne predpise in se morajo v prometu obnašati kulturno. Le tako lahko poskrbimo za učinkovit prenos dobre prometne vzgoje na učence oziroma otroke. Starši morajo poskrbeti za kar največjo možno varnost otrok v vozilih. Starše opozarjamo na pravilno parkiranje avtomobilov, tako da ne zasedejo z avtomobilom več parkirnih mest oziroma, da ne puščajo avtomobilov sredi dovoza.

7.4. ŠOLAR – VOZAČ

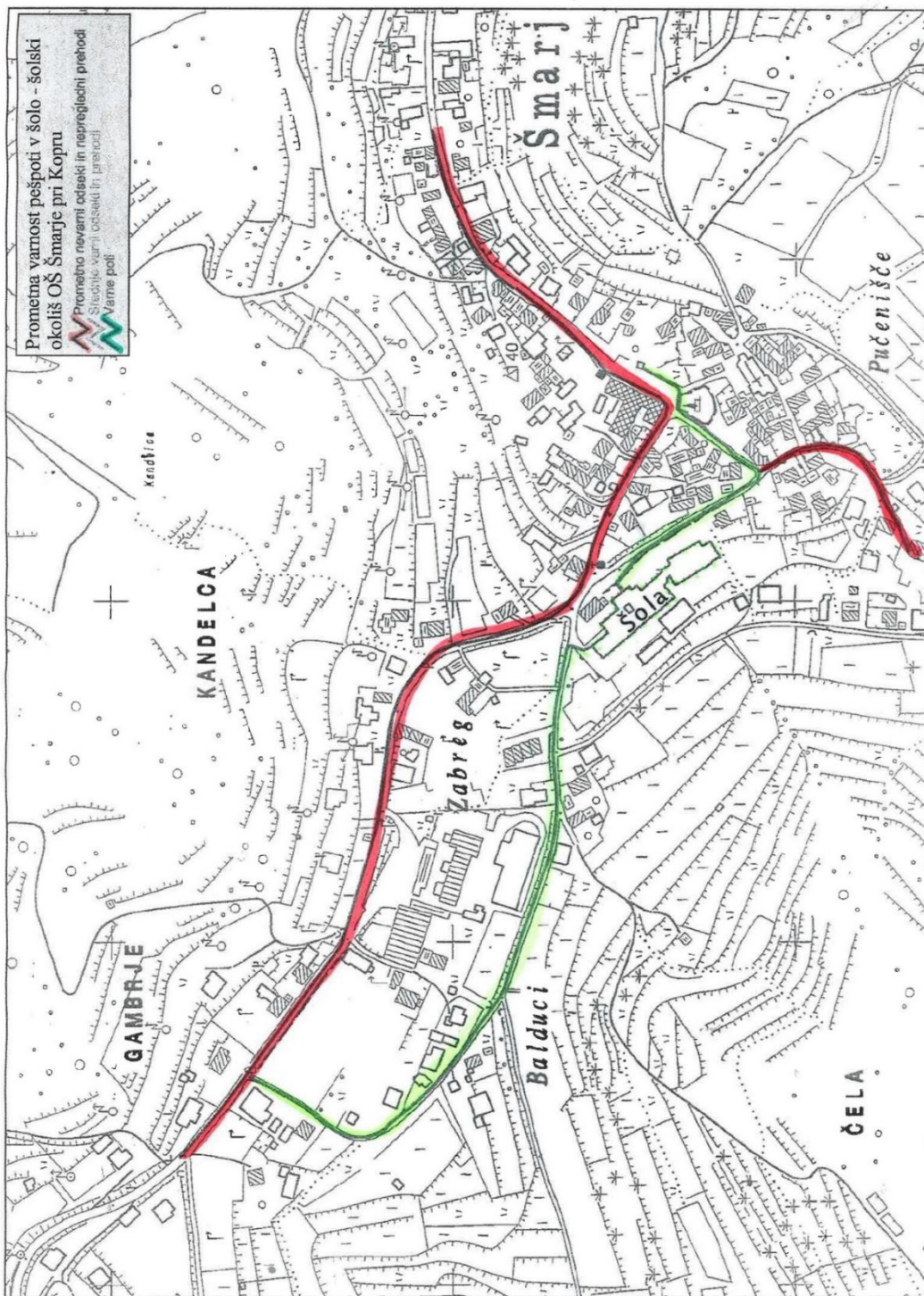
(1) Učenci, ki se vozijo s šolskim avtobusom, morajo upoštevati pravila obnašanja na avtobusu in tudi pravila čakanja na postajališčih šolskega avtobusa. Brezplačen prevoz je organiziran za vse učence, ki živijo več kot 4 km oddaljeni od šole ali pa je prihod v šolo možen samo po nevarni poti. Vozačev je 75 %. Vozijo se iz Kopra, Šalare, Gažona, križišča Šmarje, Pomjana, Koštabone, Puč, Krkavč, spodnjih Krkavč, Grintovca, Grinjana, Fjeroge, Srgašev, Gračišča, Kozine, Portoroža, Dragonje in Izole.

(2) Učenci, ki pridejo s šolskim prevozom, ali tisti, ki čakajo na šolski prevoz, imajo zagotovljeno varstvo vozačev. Učenci v skupini pod nadzorom učitelja počakajo na pouk oziroma na odhod avtobusa. To določa 56. člen Zakona o osnovni šoli (ZOsn, Uradni list RS, št. 81/06 – uradno prečiščeno besedilo, 102/07, 107/10, 87/11, 40/12 – ZUJF, 63/13 in 46/16 – ZOFVI-K).

Varstvo vozačev se izvaja za učence od 1. do 5. razreda pred poukom in po pouku do 17.10 ure. Varstvo vozačev izvajajo učitelji razrednega pouka in učitelji predmetnega pouka (po letnem razporedu) in delavci zaposleni preko javnih del.

8. NAČRT ŠOLSKIH POTI

S pomočjo opisanih dejavnosti smo izdelali načrt poti v naši šolski okolici. Načrt visi na vidnem mestu na šolskem hodniku in tudi po razredih v manjšem merilu. Z njim so seznanjeni vsi učenci šole.



9. GRADNJA ŠOLSKE TELOVADNICE

V šolskem letu 2024/25 se je pričela gradnja nove šolske telovadnice, ki se bo nahajala tik ob šoli. Gradbišče se nahaja pod šolo in vpliva tudi na šolsko igrišče, balkončke pred učilnicami 1. in 2. razredov ter deloma tudi na parkirišče pred razredno stopnjo.

V prvi vrsti je naša skrb varnost otrok, zaposlenih in vseh obiskovalcev šole. Gradnja vpliva na spremembe poti prihodov v šolo, na uporabo šolskih površin in na prometni režim v okolici šole. Gradbišče je seveda zaščiteno z zaščitnimi ograjami. Dostop do šole skozi vhod ob telovadnici ni več možen. Parkirišč, ki so bila pod šolo ne bo več. Cesta pod šolo je zaradi gradnje nevarna ali celo zaprta.

Otrokom, ki so prihajali v šolo skozi ta vhod svetujemo, da uberejo drugo, varnejšo pot do šole. Del šolskega igrišča bo vključen v gradbišče in ga kot takega ni možno uporabljati. Zaradi gradnje tudi balkončki pred učilnicami 1. in 2. razredov niso v uporabi. Deloma je zaprto tudi parkirišče pred razredno stopnjo. Občasno se bodo zapirala tudi druga območja.

Vse otroke in njihove starše pozivamo k dodatni previdnosti v času pouka in tudi v popoldanskem času in v dnevih, ko ni pouka.

10. ZAKLJUČEK

Skupno sodelovanje učencev, staršev, lokalne skupnosti, organizacij in društev lahko veliko pripomore k večji prometni varnosti. Kljub številnim izboljšavam in ukrepom na omenjenem področju, je skorajda nemogoče zagotoviti popolnoma varno cestno infrastrukturo oz. varne šolske poti, saj je dinamika prometa, vozil in voznikov dokaj nepredvidljiva. Zato je še posebej pomembna posameznikova pozornost v prometu.

Z načrtom šolskih poti morajo biti seznanjeni vsi učenci na šoli. O njem naj razpravljajo učenci v razredih, pri razrednih urah ter pri ostalih oblikah dela. Za učence na razredni stopnji je priporočljiv ogled varnih šolskih poti in prehodov za pešce. Pri izvajanju načrta šolskih poti sodelujejo vsi učitelji razrednega in predmetnega pouka ter oddelkov podaljšanega bivanja, starši in zunanji dejavniki, ki skrbijo za prometno varnost in vzgojo udeležencev v cestnem prometu. S prometno varnostnim načrtom so seznanjeni vsi učitelji šole, šolska skupnost Mestna občina Koper in Svet staršev.